



AGENCEMENT - TRAVAUX - RÉNOVATION



Rénovation de la Pharmacie de la Loire


10 rue de la Loire 44980 SAINTE-LUCE-SUR-LOIRE

- Compte Rendu N°1 de chantier du Vendredi 08 Février 2019 -

SAS VICAgement
6 allée des Peupliers 59830 LOUVIL
Tel. : 06 58 36 00 74
Siret : 833.170.319.00010

Généralités du chantier :

- En cas d'absence non justifiée et pénalisante pour le chantier, des sanctions financières seront appliquées par le Maître d'Ouvrage.
- Nous vous rappelons que ce chantier est soumis à toutes les règles d'hygiène et de sécurité, merci de prendre toutes les dispositions nécessaires afin de les respecter et de nous tenir informés s'il réside le moindre problème.
- Chaque entreprise doit nettoyer et évacuer ses gravats quotidiennement. Si ce n'est pas le cas, une entreprise de nettoyage sera missionnée au frais de l'entreprise responsable.

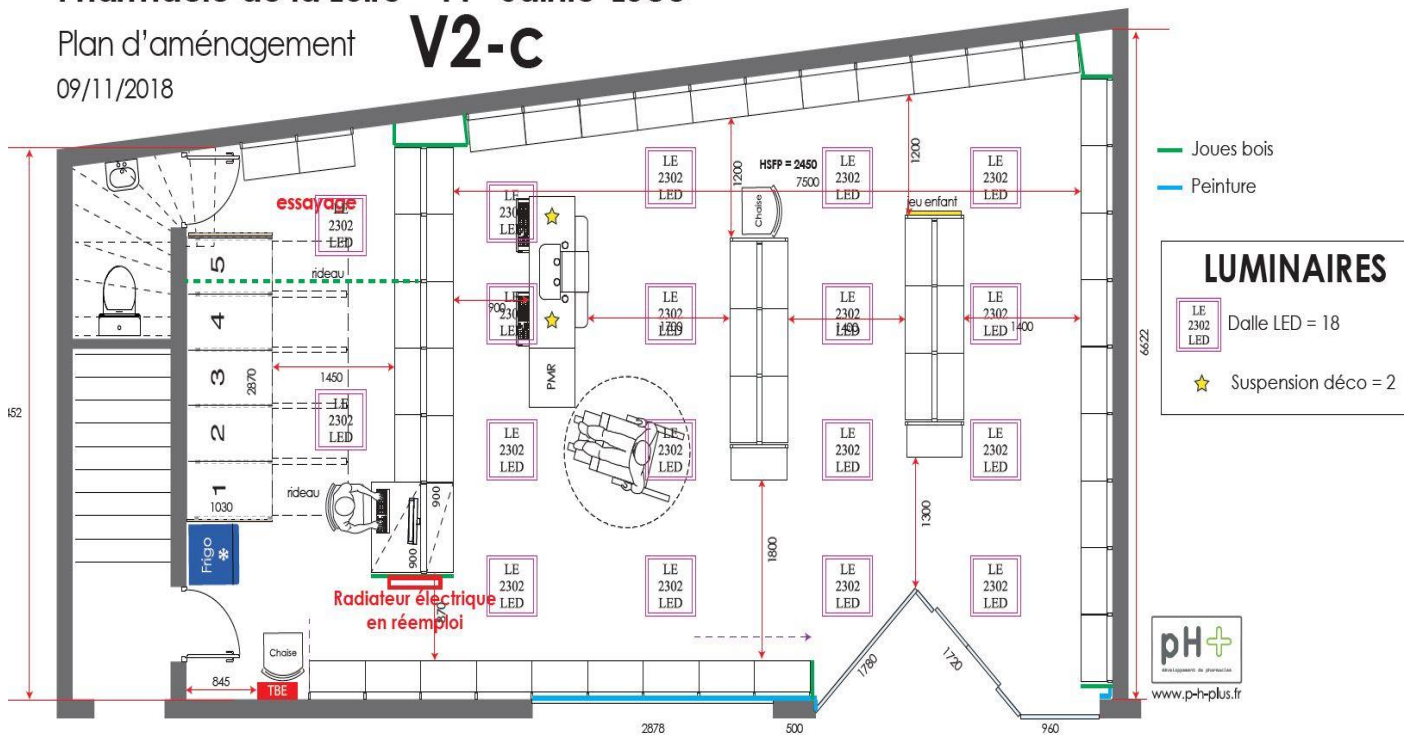
	FEVRIER 2019																					
	Sem.6							Sem.7							Sem.8							
	Lu	Ma	Me	Je	Ve	Sa	Di	Lu	Ma	Me	Je	Ve	Sa	Lu	Ma	Me	Je	Ve				
	4	5	6	7	8	9	10	11	12	13	14	15	16	18	19	20	21	22				
Pharmacie																						
Fermeture (fin de journée)																						
Enlèvement et stockage des produits																						
Repose des produits																						
Ouverture																						
Informatique																						
Repose du matériel et mise en service																						
Mobilier																						
Livraison																						
Pose des caisses																						
Pose du mobilier mural																						
Pose du mobilier central																						
Enseigne																						
Fabrication																						
Pose en façade à l'extérieur																						
Pose sur mobilier à l'intérieur																						
Travaux VICA																						
Neutralisation plomberie et électrique																						
Démolition																						
Réalisation du faux plafond																						
Câblage électrique																						
Pose des luminaires																						
Ragréage (fin de journée)																						
Pose du sol PVC																						
Déplacement meuble tiroir																						
Barre de seuil et finitions diverses																						
Nettoyage complet																						
Câblage des caisses																						

Pharmacie de la Loire - 44 - Sainte-Luce

Plan d'aménagement

09/11/2018

V2-c



Maître d'ouvrage (Pharmacie de la Loire) :

- Prévoir destockage du rez de chaussée avant lundi 11 février
- Présence lundi 11 février à 8h pour ouverture du local
- Prévoir repose des produits le mardi 19 février à partir de 13h
- Prévoir livraison de la barre à rideau et des rideaux, le lundi 18 février
- Prévoir livraison du jeu enfant, le lundi 18 février
- Sens du parquet à confirmer : parallèle ou perpendiculaire à la façade ?
- Merci de nous confirmer la référence des peintures ? Blanc RAL9010 ?

Informatique (WINPHARMA) :

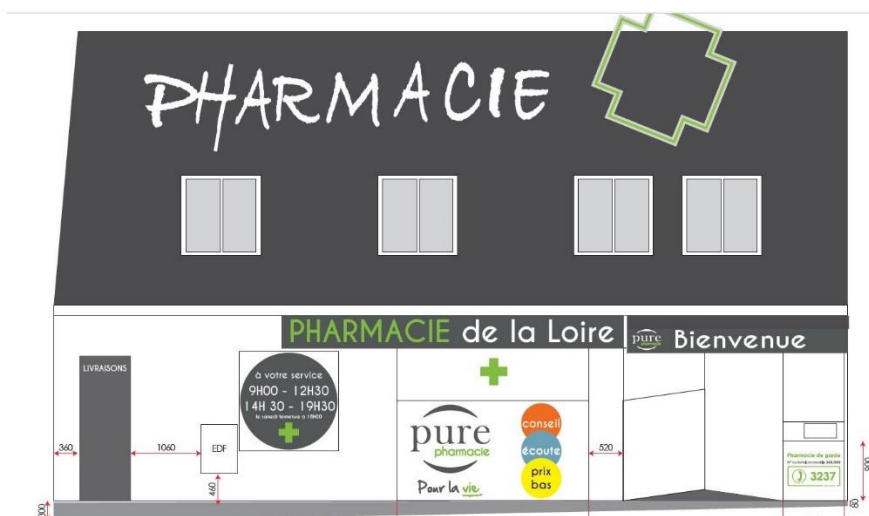
- Vous nous indiquez de pas faire la dépose et le stockage du matériel informatique. Nous le ferons donc
- Prévoir intervention de repose du matériel (stocké à l'étage), le mardi 19 février en début de matinée

Mobilier (ADECO) :

- Livraison et pose sur 2 jours, lundi 18 et mardi 19 février
- Démarrer votre intervention par la pose du meuble caisse
- Les mobiliers muraux devront être posés totalement pour mardi 19 février à 13h (repose des produits par l'équipe de la Pharmacie)
- Le plafond sera posé à 2480mm du sol
- Merci d'avance pour la pose du jeu enfant, fourni par les clients

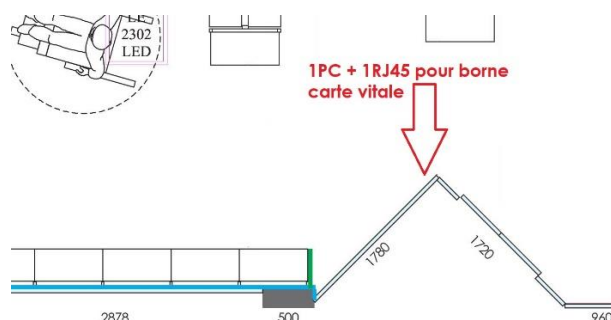
Enseigne (ETG) :

- Pose sur une journée, le mardi 19 février
- Prévoir adhésif vitrine en pose collée intérieure
- Le bandeau s'arrête légèrement à gauche pour couvrir les percements existants de l'alim électrique
- Habillage du volet roulant doit être démontable (maintenance du moteur du volet si nécessaire)
- Ci-joint un plan de façade pour comprendre la mise en œuvre des 2 parties du bandeau principale (celle de gauche sera posée sur maçonnerie, celle de droite sera posée directement sur le caisson existant du volet roulant) :



Electricité :

- Neutralisation et installation de chantier, lundi 11 février à 8h
- Prévoir la neutralisation des transformateurs pour enseigne en façade. A voir sur site
- Prévoir le déplacement de la coupure pompier en façade. A voir sur site
- Prévoir une alimentation en attente dans les faux plafonds pour enseigne bandeaux lumineux
- Ensemble des luminaires déjà livré sur site
- Prévoir prise de courant et RJ45 pour borne carte vitale à l'entrée, sur l'aluminium à 20cm du sol voir ci-dessous :



Plombier :

- Neutralisation lundi 11 février à 8h
- Inverser le robinet réserve avec le robinet du sanitaire (en mauvais état)

Démolition :

- Démarrage des interventions lundi 11 février à 8h
- Prévoir dépose des enseignes à l'intérieur
- Conserver barre à rideau et supports x2
- Prévoir la dépose des transformateurs en façade extérieure
- Prévoir reprise d'enduit en façade suite à la dépose des stores corbeille
- Prévoir l'évacuation des canapés en cuir à l'étage, du frigo à l'étage et un présentoir (à voir sur site)

Faux plafond :

- Démarrage du plafond le mardi 12 février
- Le plafond sera posé à 2480mm du sol

Revêtement de sol :

- Livraison des lames de PVC, lundi 11 février sur site
- Prévoir ragréage pour faire disparaître le décaissé du tapis de sol à l'entrée

Peinture :

- En attente de la référence des peintures

Nettoyage :

- Intervention le samedi 16 février au matin. Voir si possibilité de l'avancer au vendredi 15 après midi. A confirmer